Gestion des accès

Unitecnic 900

l'alliance du design et du wireless (sans fil)

UNITECNIC
GESTION DES ACCES

Unitecnic développe des serrures intelligentes et invente de nouvelles solutions pour une mise en sécurité globale des bâtiments

Unitecnic 900

DIX AVANTAGES POUR UN CONTRÔLEUR DE PORTE ÉLECTRONIQUE AUTONOME À LA POINTE DE LA TECHNOLOGIE

Unitecnic 910
Badge magnétique

Unitecnic 920 / 940
Bagde de proximité
MIFARE® ou H I D®

Unitecnic 930
Puce dallas

• Largeur totale 40 mm

La garniture convient aux profils étroits comme aux menuiseries en aluminium ou en PVC.

• Sans perçage

La garniture de porte s'installe en lieu et place de la poignée existante et s'adapte sans perçage sur la plupart des serrures encastrées à cylindre (européen).

• Conservation du cylindre

La large gamme de plaques de cylindres permet une adaptation sur la plupart des cylindres existants.

• Mulitiples identifiants

Badges magnétiques, puces Dallas, badges de proximité MIFARE® ou HID®.

• Liaison radio

L'ajout, la suppression d'un badge, le relevé de l'historique des passages se font à distance. Des répéteurs Wireless permettent, si nécessaire, de s'adapter aux différents sites.

• Simplicité de mise en route

Unitecnic 900 offre la possibilité d'enregistrer des badges directement sur la serrure, même sans liaison radio ni PC.

• Matières et design

Le modèle standard est proposé en gris alu, revêtement en époxy métallisé.
Toutes les teintes RAL sont disponibles sur commande. Unitecnic 900 permet une parfaite intégration au sein de tout type d'architecture.

• Mécanisme d'embrayage-débrayage de la poignée

En cas de refus d'ouverture (badge invalide), la béquille ne force pas.

• Logiciel de gestion PC

Supervision des serrures autonomes et des accès principaux. Il permet une approche multi-sites ou multi-sociétés du contrôle d'accès avec une gestion de plus de 250 profils, cinq tranches horaires par profil, gestion des identifiants perdus ou volés. Chaque identifiant peut être associé à un profil horaire afin d'optimiser et d'affiner la sécurité de l'accès.

• Montage en 4 minutes

1 minute

Enlever la garniture existante, en conservant le cylindre.

2 minutes



Sans perçage, disposer Unitecnic 900 de part et d'autre de la porte.

3 minutes



Serrer l'ensemble par le carré spécial, avec un simple tourne-vis.

4 minutes



Ajouter la béquille arrière et le montage est terminé !

Gestion des accès

Unitecnic 900

Principales caractéristiques

CONTRÔLEUR DE PORTE ÉLECTRONIQUE UNITECNIC 900

UNITECNIC
GESTION DES ACCES

Rue Félix Mothiron
Parc d'Activités Val de Seine
F 94140 ALFORTVILLE

contact@unitecnic.fr

Ligne directe : 0890 710 714

Plus d'infos sur :
www.unitecnic.fr

• AVANT GARDE

Liaison radio permettant le paramétrage et la collecte de l'historique à distance et sans aucun câblage.
Suppression rapide des badges ou puces Dallas perdus.
La liaison radio est de très faible puissance (0,025 watt) et fonctionne sur les bandes de fréquences I.S.M. (Industrie Scientifique Médical).

• AUTONOMIE

Source d'énergie embarquée : 4 piles alcalines LR6 ou AA - 1,5V.
Gestion des piles optimisée permettant une excellente autonomie.

• INNOVATION

Système breveté d'installation : pas de perçage !
Pose rapide et réversible : pas de modification de la porte !
Gestion centralisée et sécurisée : réel confort et faible surcoût.

• ENCOMBREMENT

Côtes en mm



• CAPACITÉ

1 000 identifiants différents.

• ADAPTABILITÉ

Adaptable sur des portes d'épaisseur de 35 à 60 mm.
Maintien du cylindre européen avec entraxe à 70 mm.
Etiquette intégrée de personnalisation de la porte.
Réversible main droite / main gauche.
Installation à l'intérieur.

• BARRES ANTI-PANIQUE

Adaptation sur barres anti-panique :
(pièce d'adaptation sur commande)

Vachette®
JPM®
Fapim®
ISEO®
Dorma®

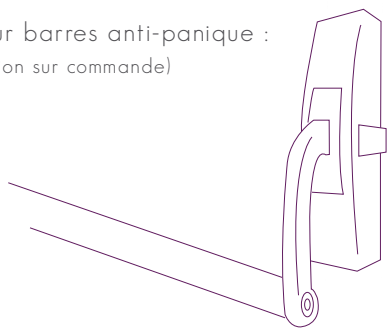

Copyright Unitecnic 2007 - document non contractuel -caractéristiques techniques données à titre indicatif et suceptibles de modifications sans préavis.